

附件 1

江苏省青少年科技教育协会网站用户、会员 注册指南

目 录

1. 单位注册	4
2. 申请单位会员（附缴费方式）	8
3. 辅导员注册	11
4. 申请个人会员（附缴费方式）	13
5. 学生会会员注册	16

（注意：若注册辅导员、学生，所在单位必须先完成注册）

1. 单位注册

1.1 在浏览器对话框内输入 www.sciedu.org，登陆江苏省青少年科技教育协会官方网站。

1.2 在主菜单点击进入“用户中心”，通过手机号注册并登陆。



1.3 注册成功进入用户中心页面，根据提示上传单位 LOGO 标识，依次点击“保存资料”和“用户认证”。



1.4 根据提示选择用户认证角色，点击下一步。一旦提交成功，角色类型不可更改。



1.5 填写单位注册信息。

The image shows the "认证信息填写" (Authentication Information Filling) form for a "我是一般单位" (I am a general unit) user. The form is titled "用户认证" (User Authentication) and shows the progress bar with "2. 认证信息" (Authentication Information) as the current step. The form fields are as follows:

所在区域:	江苏		
认领单位:			
❗ 如找不到认领单位名称或信息不准确，请将“单位全称+设区市+县（市、区）”（示例：南京市游府西街小学+南京市+秦淮区）以及联系人和电话，发送至电子邮箱：jsstem@126.com			
单位类型:	幼儿园		
单位领导姓名:	输入单位领导姓名	单位领导手机:	输入单位领导手机
联络秘书姓名:	输入联络秘书姓名	联络秘书手机:	输入联络秘书手机
电子邮箱:	输入电子邮箱	单位网址:	输入单位网址
开票名称:	输入开票名称	纳税人识别号:	输入纳税人识别号
开户行名称:	输入开户行名称	开户行账号:	输入开户行账号

为确保注册单位在系统内的唯一性（避免单位被重复注册），请在对话框内选择“认领单位”。

如找不到认领单位名称或信息不准确，请将“单位全称+设区市+县（市、区）”（示例：南京市游府西街小学+南京市+秦淮区）以及联系人和电话，发送至电子邮箱：jsstem@126.com，一般在1-2个工作日内完成更新，可拨打025-86670730进行确认。

填写完毕后，点击“下一步”，显示提交成功后等待审核，若不成功则根据提示进行修改。

● 请根据实际情况真实填报

示范学校： 是 否

活动照片：请上传单位开展科技活动的相关照片




1.6 如需修改注册信息, 请在“个人中心”点击“认证信息”进行修改, 修改后, 需重新走审核流程。



2. 申请单位会员

2.1 申请单位会员。点击“协会会员”。



点击“打印认证信息”，将纸质材料加盖单位公章并上传，填写开票信息。最后点击“下一步”。

成为江苏省青少年科技教育协会会员

1.上传材料 2.在线支付 3.提交申请

上传材料

名称: 测试单位1

认证信息模板: [打印认证信息](#)
打印认证信息并加盖单位公章

认证信息照片: 上传加盖公章的扫描件或照片



是否开票: 是 否

我已阅读并同意《江苏省青少年科技教育协会会员条例》

下一步

是否开票: 是 否

发票类型:

抬头类型:

发票抬头:

税号:

开户银行:

银行账号:

企业地址:

企业电话:

收件人姓名:

收件人号码:

邮寄地址:

ⓘ 为防止发票遗漏, 邮寄付款方式为到付, 请知悉!

2.2 缴纳会费。可选择“支付宝支付”或“线下支付”。（选择“线下支付”需与协会确认会费已缴纳）

成为江苏省青少年科技教育协会会员

1. 上传材料 2. 在线支付 3. 提交申请

支付费用

支付2021年江苏省青少年科技教育协会会员费用 **¥ 500**

支付选择

选择支付方式

支付宝支付 线下支付

返回上一步 确定支付

2.3 支付成功后等待审核。

成为江苏省青少年科技教育协会会员



1.上传材料



2.在线支付



3.提交申请



您已提交申请江苏省青少年科技教育协会会员

恭喜您支付成功！预计审核时间为1~5个工作日，请耐心等待。

[返回评选资格](#)

[返回个人中心](#)

2.4 审核通过后，用户中心可显示电子会员证和会员到期时间（按年度）

用户中心

江苏省青少年科技教育协会会员



已认证一般单位

个人信息

修改登录密码

会员功能

- 认证信息
- 我的学生
- 我的辅导员
- 学生报名活动
- 协会会员**
- 评选资格
- 我的证书
- 新闻投稿



江苏省青少年科技教育协会
Jiangsu Association of Science and Technology Education for Teenagers
单位会员证书

经江苏省青少年科技教育协会审核，同意你单位成为江苏省青少年科技教育协会会员。

特发此证

会员证号：[redacted]

发证单位：江苏省青少年科技教育协会
发证日期：2021-04-27



您已是江苏省青少年科技教育协会会员
您的会员还有249天到期

3. 辅导员注册（注册前，请先将所在单位完成注册）

3.1 执行 1.1-1.4 的操作。选择“我是辅导员”。



3.2 填写个人注册信息。填写完成点击“下一步”，等待审核。



用户认证



1.选择角色



2.认证信息



3.提交成功



提交成功，等待审核

您已成功提交认证申请，预计审核时间为1~5个工作日，请耐心等待。

[返回个人中心](#)

4. 申请个人会员

4.1 点击“协会会员”，注册科技志愿者。



4.2 填写志愿者编号，点击“打印认证信息”，将纸质材料加盖单位公章并上传，填写开票信息。最后点击“下一步”。

成为江苏省青少年科技教育协会会员



1.上传材料



2.在线支付



3.提交申请

上传材料



会员须点击此链接注册成为科技志愿者。在选择科技志愿服务组织时请选择“江苏省青少年科技教育协会科技志愿者服务队”。组织编号：19820101001917。如有疑问请咨询QQ：446732384

[科技志愿者注册链接](#)

名称：测试

志愿者编号：

认证信息模板：[打印认证信息](#)

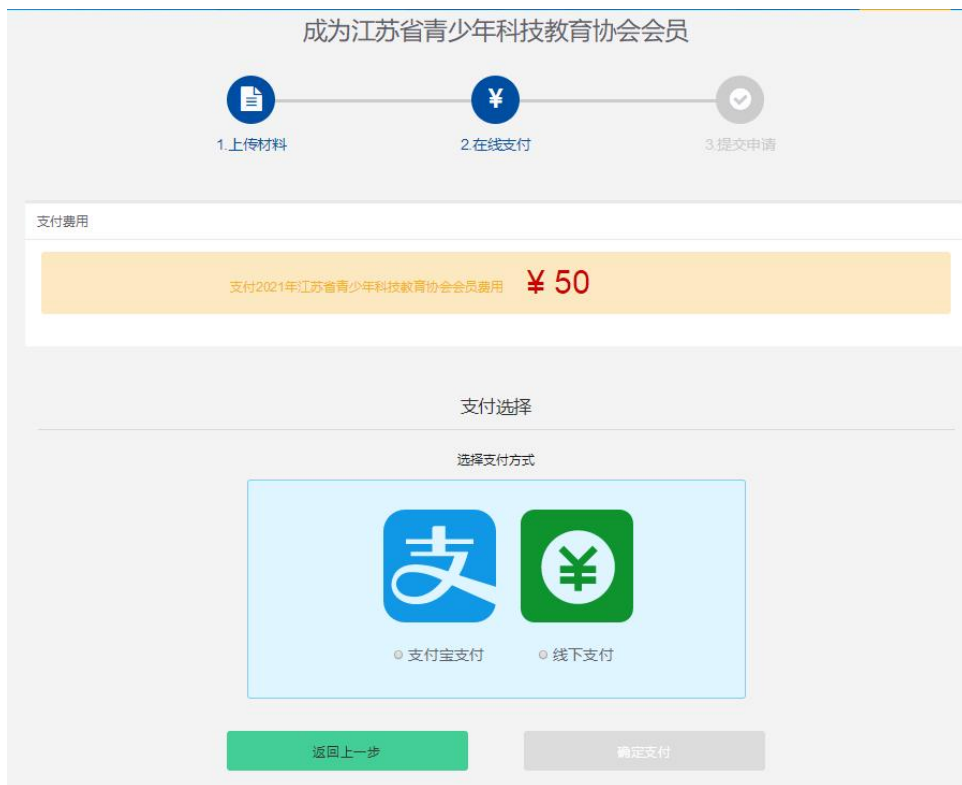
打印认证信息并加盖单位公章

认证信息照片：



[点击选择图片](#)

4.3 缴纳会费。可选择“支付宝支付”或“线下支付”。（选择“线下支付”需与协会确认会费已缴纳）



4.4 审核通过后，用户中心可显示电子会员证和会员到期时间（按年度）

用户中心



测试

已认证辅导员

个人信息

修改登录密码

会员功能

- 认证信息
- 我参加的活动
- 我参加的培训
- 我的订单
- 协会会员
- 评选资格
- 我的证书

江苏省青少年科技教育协会会员



会员须点击此链接注册成为科技志愿者。在选择科技志愿服务组织时请选择“江苏省青少年科技教育协会科技志愿者服务支队”。组织编号：19820101001917。如有疑问请咨询QQ：446732384

科技志愿者注册链接





您已是江苏省青少年科技教育协会会员
您的会员还有249天到期

5. 学生会员注册（注册前，请先将所在学校完成注册）

（学生会员不收取会费）

5.1 执行 1.1-1.4 的操作。



5.2 填写学生注册信息。

The image displays the '认证信息填写' (Authentication Information Filling) form for a student. The progress bar shows the current step is 2. 认证信息. The form includes the following fields and instructions:

- 所在区域:** Three dropdown menus for region selection, currently showing '江苏' (Jiangsu), '南京' (Nanjing), and '鼓楼区' (Gulou District).
- 所在学校:** A dropdown menu for school selection, currently showing '测试单位1' (Test Unit 1).
- 真实姓名:** A text input field with the placeholder '输入真实姓名' (Enter real name).
- 性别:** Radio buttons for '男' (Male) and '女' (Female).

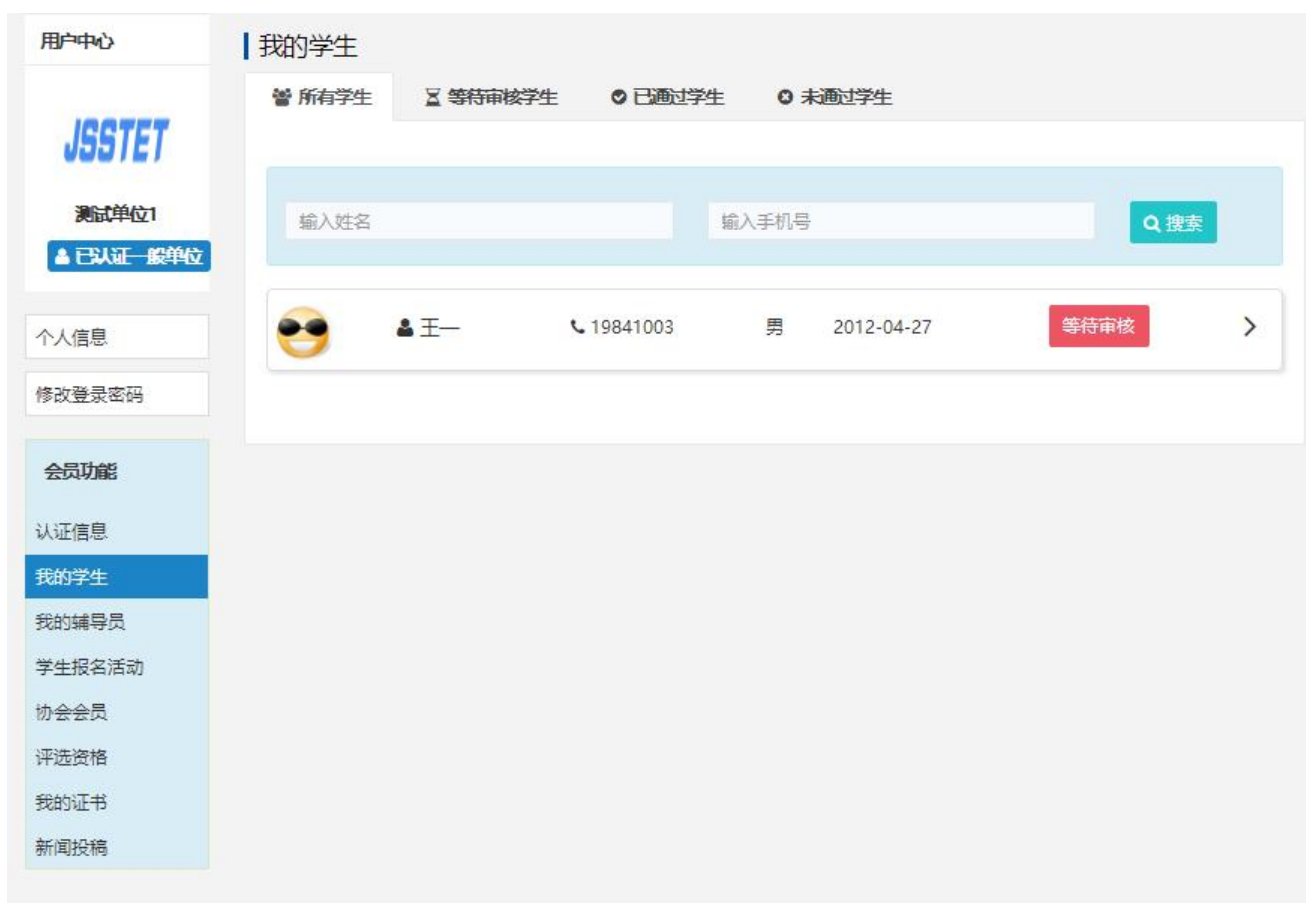
Instructions for the '所在学校' field: ① 如找不到认领单位名称或信息不准确，请将“单位全称+设区市+县（市、区）”（示例：南京市游府西街小学+南京市+秦淮区）以及联系人和电话，发送至电子邮箱：jsstem@126.com

Instruction for the '真实姓名' field: ① 请填写真实信息，方便学校审核

填写完成点击“下一步”，等待审核。



5.3 学生会会员由所在学校进行审核（学校须先行注册）



学生会员审核通过。

The image shows a user profile interface. On the left is a sidebar with the following items: '个人中心' (User Center), a profile card with a sunglasses emoji and '学生会员' (Student Member) badge, '个人信息' (Personal Information), '修改登录密码' (Change Login Password), and a '会员功能' (Member Functions) section containing '会员信息' (Member Information), '我参加的活动' (Activities I Participated In), '我参加的培训' (Trainings I Participated In), '我的订单' (My Orders), and '我的证书' (My Certificates). The main content area is titled '个人资料' (Personal Information) and features a '免冠照片' (Headshot) field with a sunglasses emoji and a '更换照片' (Change Photo) button, a '登录手机' (Login Mobile) field with a masked number and a '修改手机' (Change Mobile) button, and two buttons at the bottom: '保存资料' (Save Information) and '我要去参加活动' (I Want to Participate in Activities).